




Ičko

Vsadit na klasiku se vyplatí! Odolná, pevná a nedobytná. Díky systému pevného zámku dokáže dlouhodobě čelit vysokému dopravnímu zatížení. Dlažba ve tvaru Ička je tou správnou volbou pro všechny, kteří rádi volí osvědčenou kvalitu. Skvěle vyplní malé i velké plochy, skvěle kombinuje vzhled a praktičnost. Její užitečnost se také projevuje fungováním jako navigace pro slabozraké spoluobčany.



- 1** Ičko BROŽ Standard červená / BROŽ Standard šedá
- 2** Ičko BROŽ Standard šedá
- 3** Ičko BROŽ Standard šedá



BROŽ Standard šedá

BROŽ Standard písková

BROŽ Standard červená

BROŽ Standard hnědá

Popis	Rozměry (d / š / v) mm	Cca kg/m ²	Spotřeba/m ²
1 Jednotlivý kámen	200 / 165 / 40	90	36
	200 / 165 / 60	122,5	
	200 / 165 / 80	173	
	200 / 165 / 100	216	
2 Poloviční kámen	100 / 165 / 40	1,25 kg/ks	-
	100 / 165 / 60	1,7 kg/ks	
	100 / 165 / 80	2,4 kg/ks	
	100 / 165 / 100	3,0 kg/ks	
3 Krajový kámen	200 / 140 / 40	2,1 kg/ks	-
	200 / 140 / 60	3,2 kg/ks	
	200 / 140 / 80	4,3 kg/ks	
	200 / 140 / 100	5,5 kg/ks	



37-38



39-42



49-61




63-70



Uni a Uni – dekor

Velkou předností dlažby Uni a Uni – dekor je její snadná a rychlá pokládka, která nevyžaduje žádné speciální technologie. Svůj účel výborně plní na menších plochách, ale i na místech s větším dopravním zatížením. Uni a Uni – dekor disponuje všemi důležitými vlastnostmi, které se kladou na dlažby průmyslového charakteru. Volte Uni a Uni – dekor, volte univerzálnost!

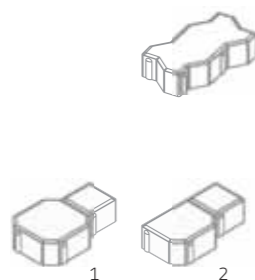


BROŽ Standard šedá

BROŽ Standard písková

BROŽ Standard červená

- 1** Uni – dekor BROŽ Standard šedá
- 2** Uni – dekor BROŽ Standard písková
- 3** Uni BROŽ Standard červená



Popis	Rozměry (d / š / v) mm	Cca kg/m ²	Spotřeba/m ²
Jednotlivý kámen	225 / 112 / 60	132	40
	225 / 112 / 80	176	

Popis	Rozměry (d / š / v) mm	Cca kg/m ²	Spotřeba/m ²
1 Jednotlivý kámen	230 / 140–90 / 60	125,5	38
	230 / 140–90 / 80	175	
2 Krajový kámen	230 / 115–90 / 60	3,1 kg/ks	-



37–38



49–61



63–70