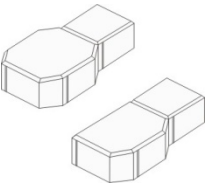


UNI -DEKOR

Uni-dekor 6, Uni-dekor 6 kraj, Uni-dekor 8

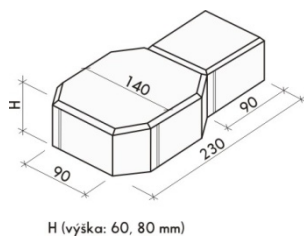
- průmyslově vyráběné betonové dlažební bloky na bázi cementu a plniva (kameniva) modifikované ekologicky nezávadnými zušlechťujícími přísadami,
- betonové dlažební bloky – Uni-dekor jsou vyráběny, sledovány a kontrolovány dle evropských harmonizovaných norem (ČSN EN 1338).

Technické parametry:

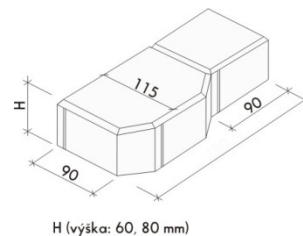
Ilustrační foto	Název výrobku	Skladebné rozměry	Množství	Množství
		délka / šířka / výška	v 1 m ²	výrobků na paletě
		[mm]	[ks / kg]	[m ² / kg]
	Uni-dekor 6	230/140 (90)/60	38 / 125,4	10,53 / 1320
	Uni-dekor 6 kraj	230/115 (90)/60	-	- / 1488
	Uni-dekor 8	230/140 (90)/80	38 / 174,8	7,37 / 11288

Výrobní rozměry (technický výkres):

Uni-dekor



Uni-dekor kraj



Přednosti:

- pro dosažení vysokých užitných vlastností a požadovaných estetických a vizuálních hledisek se betonové dlažební bloky vyrábí jako dvouvrstvé vibrolisované prvky
- přiměřená kombinace pohledového (nášlapného) betonu s jádrovým betonem zajišťuje velmi vysoké užitné vlastnosti:
- odolnost vůči obrusu,
- vysokou pevnost
- odolnost vůči povětrnostním vlivům - mrazuvzdornost a odolnost proti působení vody a chemických rozmrazovacích látek
- odolnost proti smyku/skluzu
- vysokou trvanlivost
- snadná a rychlá pokládka nevyžadující speciální technologie
- snadná opravitelnost s dobrým výsledkem
- betonové dlažební bloky Uni-dekor umožňují rozsáhlé množství skladebných variant a barevných kombinací
- možnost výběru ze dvou výškových provedení (60 a 80 mm) pro dosažení optimálního požadavku pro provoz a nízkých pořizovacích nákladů
- betonové dlažební bloky Uni-dekor jsou vyráběny ve třech barevných provedeních

Použití:

- **Uni-dekor 6** zpevněné plochy jako jsou terasy, okolí rodinných domů, pěší stezky, zahradní chodníčky apod. Lze použít také na místa s nízkým a středním dopravním zatížením, jako jsou místní komunikace, chodníky, cyklistické stezky apod.
- **Uni-dekor 8** místa s vysokým dopravním zatížením, čerpací stanice pohonných hmot, parkovací plochy, zastávky MHD apod.

Expedice:

- výrobky jsou uloženy na paletách EUR o rozměrech 1 200 × 800 mm
- výrobky jsou na paletě fixovány pomocí pásek, PE – fólie nebo jejich kombinací
- jednotlivé prvky mohou být proti oděru chráněny papírovými nebo jutovými proklady

Doprava a manipulace:


- při skladování, manipulaci i dopravě betonových dlažebních bloků musí být dodržovány příslušné platné bezpečnostní předpisy (pro silniční i železniční přepravu)
- manipulace s výrobky se uskutečňuje pomocí vysokozdvíhových vozíků (VZV), popř. jiných prostředků k tomu uzpůsobených
- s výrobky lze provádět i ruční manipulace spojené s drobným prodejem, platí však, že drobný prodej a výdej výrobků z rozbalených palet řídí znalá nebo poučená osoba
- manipulovat s betonovými dlažebními bloky lze jen v případě nerozbalených (originálně zabalených) palet

Skladování:

- maximální počet palet s výrobky skladovanými ve sloupci na sobě jsou 3 palety
- výrobky je možné skladovat i na nezastřešených otevřených plochách, nejlépe však v originálním balení, přičemž je nutné zabránit mechanickému poškození jednotlivých výrobků
- v případě dlouhodobého skladování výrobků na paletách doporučujeme z hlediska tvorby vápenných výkvětů použít takový způsob skladování (zabezpečení), který zamezí pronikání srážkových vod a vzdušné vlhkosti dovnitř palet s betonovými dlažebními bloky)

Podklad:

Podklad je jednou z nejdůležitějších částí pokládky betonových dlažebních bloků. Sebekvalitnější dlažba nedokáže přenést a vyrovnat nedostatky nekvalitních provedení podkladních vrstev. Podklad (pláň) musí být řádně zhutněná. Podklad (pláň) doporučujeme spádovat a řádně odvodnit. Skladba podkladních vrstev je závislá na konkrétních geologických podmínkách a na následném zatížení dlážděné plochy. Orientační skladby podkladních vrstev jsou uvedeny níže (schéma). Jednotlivé podkladní vrstvy je nutné správně a dostatečně zhutnit. Hutnění doporučujeme po vrstvách o max. tloušťce vrstvy 20 cm. Pro podkladní vrstvy doporučujeme používat pouze kvalitní kamenivo (s min. množstvím jemných podílů). Konkrétní frakce kameniva jsou uvedeny ve schématu (viz níže). Pro provedení kladečí vrstvy je vhodné použít drcené kamenivo frakce 4 - 8 mm, případně frakce 2 - 5 mm. Nedoporučujeme používat pro kladečí vrstvu kameniva s vysokým podílem prachových částic (tzv. prosívky) nebo písek. Vlastní urovnání kladečí vrstvy doporučujeme provádět přes vodící lišty. Plochu je samozřejmě nutné řádně spádovat a kladečí vrstvu vytvořit výškově přibližně o 5 - 10 mm vyšší, vzhledem ke konečnému hutnění zdlážděného krytu.



Pokládka:

Betonové dlažební bloky jsou určeny jak pro ruční tak i pro strojní pokládku. Pokládka dlažby se provádí na urovnanou kladecí vrstvu. **Betonové dlažební bloky se odebírají z palety (a postupně z jednotlivých vrstev) takovým způsobem, aby nedošlo k podřetí betonových dlažebních bloků v další vrstvě!** Postup pokládky je vždy proti spádu dlážděné plochy. Pokládka dlažebních bloků se provádí vždy již z vydlážděné plochy. Dlažební bloky se pokládají v požadované vazbě tak, aby mezi jednotlivými prvky vznikla spára o šířce 3 - 5 mm. Spáry mezi řadami dlažebních bloků musí být rovné, což by se mělo kontrolovat během kladení pomocí provázku. **V případě, že jsou na betonových dlažebních blocích patrné zjevné vady, nesmí dojít k zabudování do konstrukce!** Pro ukončení dlážděné plochy doporučujeme použít krajové prvky. Nestandardní rozměry, pak řešíme dořezáním jednotlivých prvků, nikdy však na ukončení dlážděné plochy nepoužíváme beton. Poslední fází pokládky betonových dlažebních bloků je zaspárování a zhutnění zadlážděného krytu pomocí vibrační desky. Před hutněním položeného dlážděného krytu se vždy provede jako první vyplnění spár křemičitým pískem o velikosti zrn max. 2 mm a následně se provede očištění plochy. **Křemičitý písek nesmí být mokrá!** Takto připravenou dlážděnou plochu je teprve možné "zhuťnit" vibrační deskou. "Zhutněním" dlážděného krytu dojde ke zpevnění a srovnání přípustných výškových tolerancí jednotlivých dlažebních bloků. **Vibrační deska musí být vždy opatřena gumovou (plastovou) podložkou!** Po "zhutnění" dlážděného krytu se doplní spáry křemičitým pískem o velikosti zrn max. 2 mm. Správné vyplnění spár mezi jednotlivými dlažebními bloky má vliv na rovnoměrné rozkládání tlaků působících na dlážděnou plochu. Žádné nebo neúplné vyplnění spár, může způsobit pohyb jednotlivých dlažebních bloků s následným poškozením hran a pohledové (nášlapné) části prvků.

Vzorové skladby:

- Možné vzorové skladby a jejich kombinace jsou vyobrazeny v publikaci „Skladby výrobků“.

Doplňující informace:

- rozdíly v barvě a struktuře dlažebních bloků mohou být způsobeny odlišnostmi v odstínech a vlastnostech surovin a odlišnostmi při tvrdnutí, kterých se výrobce nemůže vyvarovat, a proto nejsou považovány za významné
- výskyt vápenných výkvětů na dlažebních blocích (výrobce se jich nemůže vyvarovat) nemá vliv na jejich užité vlastnosti a nepovažuje se za významný
- k eliminaci výše uvedených skutečností doporučujeme při pokládce odebírat dlažební bloky z více palet a z více vrstev najednou (i při strojní pokládce)
- aby nedošlo ke znečištění a znehodnocení dlažby, případné dořezání prvků je nutné provádět mimo vydlážděnou plochu, tak aby nedošlo k zanesení prachových částic do nášlapné vrstvy dlažby

Údržba:

- k zajištění delší životnosti, dosažení vyšších užitečných vlastností, zvýraznění barevnosti a lepší údržby doporučujeme ošetřit zadlážděnou plochu ochranným (impregnační/hydrofobizační) nátěrem, který je součástí doplňkového sortimentu Beton Brož s.r.o. (Sikagard® - 907 W nebo Brožgard®)

- důležité je vydlážděnou plochu chránit před nepřiměřeným mechanickým poškozením nebo znečištěním
- v případě zabudování dlažby do ploch, kde je předpokládáno zvýšené riziko znečištění (plochy pro pojezd vozidel, místa určená pro konzumaci nápojů a jídel, plochy s předpokládaným ošetřováním chemických rozmrazovacích látek v zimním období či jiné druhy znečištění), doporučujeme plochu ošetřit ochranným impregnačním nátěrem

Nabídka barev a povrchů:

- Povrch Brož Standard: šedá, písková, červená.

Kvalita (normy):

- betonové dlažební bloky – Uni-dekor jsou deklarovány dle ČSN EN 1338
- kvalita betonových dlažebních bloků je sledována akreditovanými zkušebními laboratořemi
- výroba ve společnosti Beton Brož s.r.o. je řízena a sledována dle normy ISO 9001 a systému managementu bezpečnosti a ochrany zdraví při práci OHSAS 18001

CE	ČSN EN 1338 Betonové dlažební bloky – Požadavky a zkušební metody				
Určené použití	Venkovní a vnitřní plochy			Odolnost proti zmrazování / rozmrazování	Třída 3 A ≤ 1,0 kg·m ⁻²
Rozměry [mm] délka / šířka / výška	227 (137)	87	60 80	Obrusnost	Třída 4l ≤ 18 000 mm ³ / 5 000 mm ²
Rozměrová přesnost [mm] délka / šířka / výška	± 2 mm	± 2 mm	± 3 mm	Odolnost proti smyku / skluzu	Uspokojivý
Pevnost v příčném tahu	≥ 3,6 MPa			Reakce na oheň	A1

Upozornění:

Údaje uvedené v tomto technickém listu obsahují všeobecné informace o výrobku, jeho použití a odpovídají našim současným znalostem a zkušenostem. Odchyly se mohou vyskytnout v závislosti na způsobu práce, podkladu a povětrnostních vlivech. **V případě potřeby žádejte naši technickou a poradenskou službu!**

Technická podpora / poradenství:

- technické poradenství: technickeinfo@betonbroz.cz (+420 777 223 940)
- realizace poradenství: technickeinfo@betonbroz.cz (+420 777 222 805)
- reklamace: reklamace@betonbroz.cz



Platnost:

- 08/2009; toto vydání nahrazuje předcházející technické listy v plném rozsahu.

