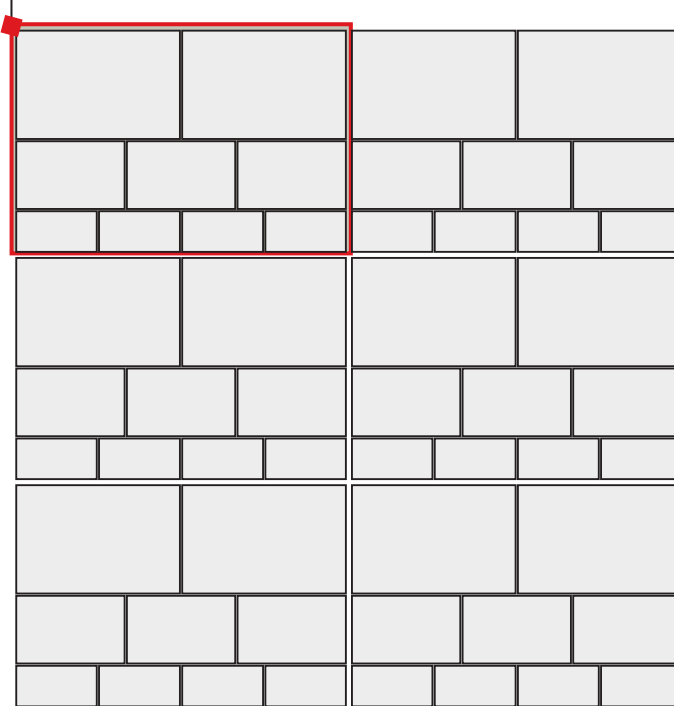
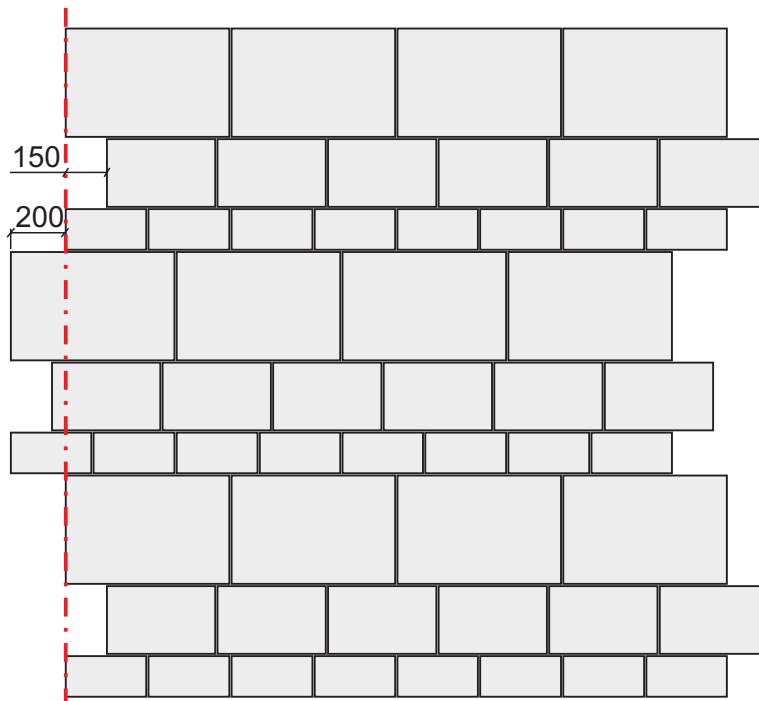


## Návod pro pokládku

Jedna vrstva na paletě



Obrázek č. 1

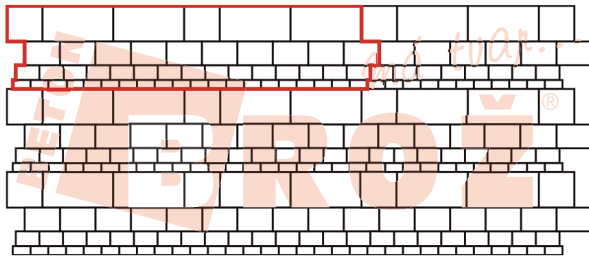


Obrázek č. 2

Abychom zamezili vzniku nežádoucích průběžných spar v dlážděné ploše, doporučujeme posunout kameny vůči sobě navzájem tak jak je znázorněno na obrázku č. 2.

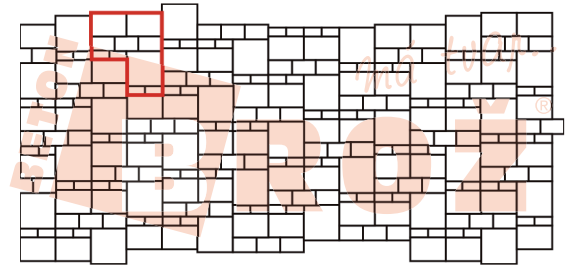




Nice 02



	Brož Nice® I	0,595vrst/m <sup>2</sup>
	Brož Monaco® I	0,476ks/m <sup>2</sup>
	Brož Monaco® II	0,238ks/m <sup>2</sup>

Nice 03



	Brož Nice®	0,757vrst/m <sup>2</sup>
	Brož Monaco® II	0,757ks/m <sup>2</sup>